



# オンラインテレビ会議サービス お申込み方法

## Working Liveのサイトへアクセスする



<https://youngliving.workinglive.us>へアクセス。

<https://youngliving.workinglive.us>

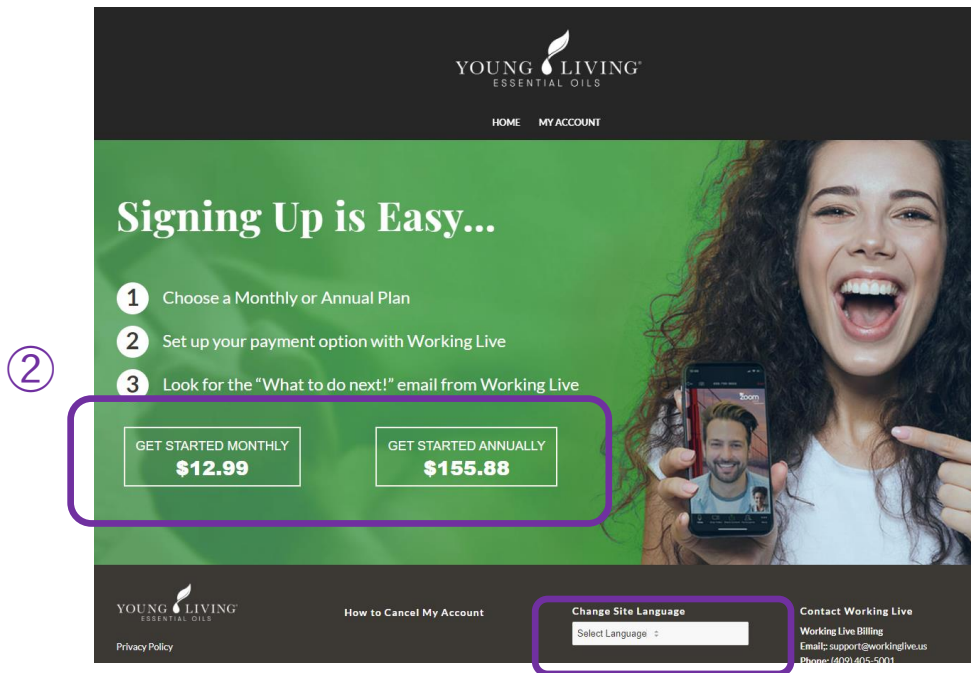
## サインアップする



① 「サインアップ」をクリック。

①

## コースを選択する



① 「Select language」より日本語を選択。

② ヤング・リビング  
グ会員様限定価格  
(月額12.99米ドル  
もしくは年額)をク  
リック。

①

## 支払い手続きを完了させる

日本語

クーポンをお持ちですか? あなたのコードを入力するにはここをクリック

### 支払明細

最新の名前 \* 姓 \*  
ヤング リビング

会社名 (オプション)  
\_\_\_\_\_

国/地域 \*  
日本

ストリートアドレス \*  
西新宿2-6-1

アパート、スイート、ユニット等 (オプション)  
新宿住友ビル32階

町/市 \*  
新宿区

州/都 \*  
東京

郵便番号/郵便番号 \*  
163-0232

電話番号 \*  
0570-056-054

あなたはズームのために使用したり、ズームのために使用したいというメールアドレスを入力してください:  
young@youngliving.com

「次に行うことは何?」メール探してくださいサインアップ後  
「次に行うことは何?」メール探してください サインアップ後

### 追加情報

注文のメモ (オプション)  
ご注文についての注意事項、配達用などの特別なノート。

### ご注文

製品	小計
ワーキングライブ会員 (月額) x1	\$ 9.99 /月
小計	\$ 9.99
トータル	\$ 9.99

定期合計	
小計	\$ 9.99 /月
定期納金総	\$ 9.99 /月

※更新: 2020年5月9日

クレジットカード VISA Mastercard American Express Discover UnionPay

クレジットカードを使用して安全に支払います。

カード番号 \*  
1234567890123456

有効期限 (MM/YY) \*      カードのコード \*  
02 / 39                      123

あなたの個人情報は、ご注文を処理このウェブサイトを通じてあなたの経験をサポートし、私たちに説明し、他の目的のために使用されるプライバシーポリシー。

場所の順序

① 必要項目をすべて  
入力した後、「場所  
の順序」をクリック。

# お申込みが完了いたしました

ありがとうございます。ご注文は受理されました。

ご注文番号: 10207 | 注文日: 2020年4月9日 | Eメール: [stebel@youngliving.com](mailto:stebel@youngliving.com) | 価格: \$9.99 | 支払方法: クレジットカード

単にサブスクリプションのステータスを確認し、あなたのアカウント。

## 注文詳細

商品	数量	トータル
フーキングライブ会費 (月額) x1		\$9.99
合計:		\$9.99
支払方法:	クレジットカード	
合計:		\$9.99

ご注文内容やご登録情報を確認。

## 関連サブスクリプション

商品	状態	次の請求日	トータル	操作
フーキングライブ	アクティブ	2020年1月9日	\$9.99/月	管理

## 請求先住所

043-0232



## Working Live - What to do Next? Important Notice

**FIRST - Please look for and accept the invitation request from an email sent to you from [no-reply@zoom.us](mailto:no-reply@zoom.us) to activate your integrated account.**

You may find it in your spam folder. If you do not see it within 24 hours, please email [support@workinglive.us](mailto:support@workinglive.us)

If you do not see it within 24 hours, please email: [support@workinglive.us](mailto:support@workinglive.us)

**Three things that will prevent the invitation activation.**

- 1) If you have more than one person on the account.
- 2) If you have a Zoom room.
- 3) If you have an outstanding balance with Zoom.

If you correct the above, please email [support@workinglive.us](mailto:support@workinglive.us) to have the invitation resent.

**It may take up to 24 hours to receive the invitation. Please don't contact Zoom for the link.**

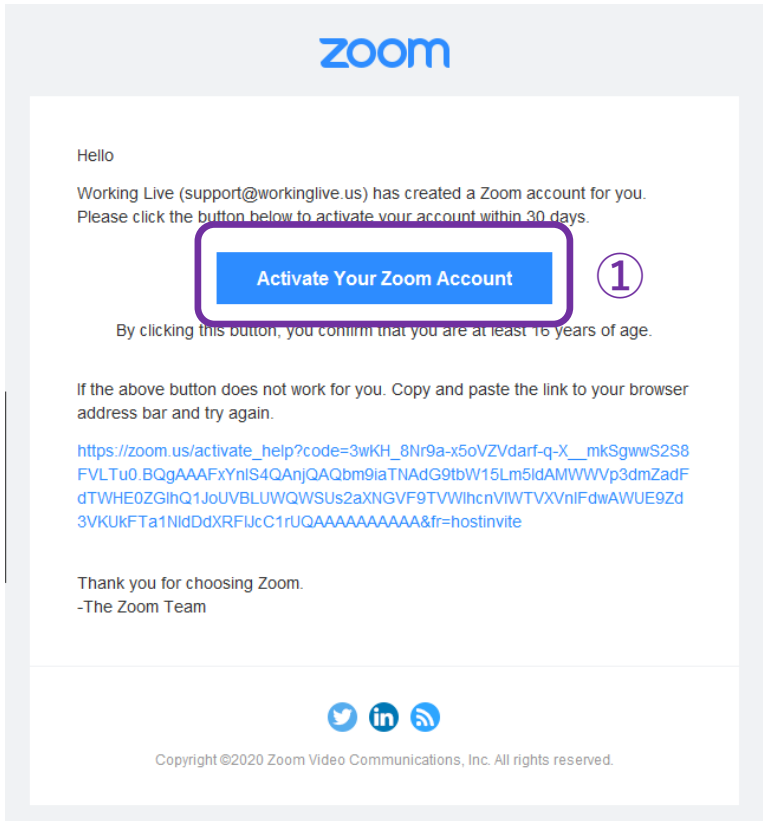
**SECOND - Verify the invitation was successful.**

- 1) Sign into Zoom at <https://zoom.us> using your same email and password or request forgot password.
- 2) Go to your Profile to verify your capacity and features are at 500/500.
- 3) If after 24 hours, you don't see this in your Profile, you may email [support@workinglive.us](mailto:support@workinglive.us) to report the invitation was not activated.

**THIRD - Change your Working Live billing information.**

ご登録が完了すると、  
[no-reply@zoom.us](mailto:no-reply@zoom.us)より  
このようなメールが送られてきます。

## サインアップまでの手順について



Zoomによるアカウントの承認後、  
no-reply@zoom.usより  
このようなメールが送られてきます。

※招待メールを受け取るまでに、最  
大24時間かかる場合がございます

①クリックして招待リクエストを有  
効にする。



年齢認証のために生年月日を入力。



検証のために、誕生日を確認してください。

1972年 ▼ 5月 ▼ 1日 ▼ 続ける

このデータは保存されません



アカウント作成方法を選択。※GoogleアカウントやFacebookでサインインが可能

zoom

サポート 日本語

Zoomアカウントのアクティベート  
次のサインイン方法を選択し、メールアドレスとパスワードを使用して、  
続行します

Googleでサインイン

Facebookでサインイン

または

パスワードでサインアップ



①氏名、②パスワードを入力し、③「続ける」をクリック。

zoom ソリューション 営業担当へのお問い合わせ ミーティングに参加する ミーティングを開催する サインイン サインアップは無料です

Zoomへようこそ

こんにちは、アカウントが作成されました。続けるには氏名を入力してパスワードを作成してください。

① 氏名 (ヤング)

② パスワード (リヴィング)

パスワードは次の通りでなければなりません。

- 文字は8字以上
- 1つ以上の文字 (a, b, c...)
- 1つ以上の数字 (1, 2, 3...)
- 大文字と小文字の両方を含む

パスワードは次のようではいけません。

- 1種類の文字のみで入力(11111111またはdaaaaaaa)
- 連続の数字または連続の文字で入力します(12345678またはabcdefgh)

② パスワード (.....)

サインアップすることで、プライバシー方針およびサービス規約に同意したことになります。

③ 続ける

ヘルプ



サインアップが完了しました。①をクリックし、Zoomをダウンロードする。

テストミーティングを開始。

よくできました！さあミーティングを始めましょう。

ご使用のパーソナルミーティングURL：  
<https://zoom.us/j/9303437445?pwd=SjBkk1lrQzNCaVF4NlIiNXZxMHEmQT09>

**①** Zoomミーティングを今すぐ開始 [サインアカウントへ](#)

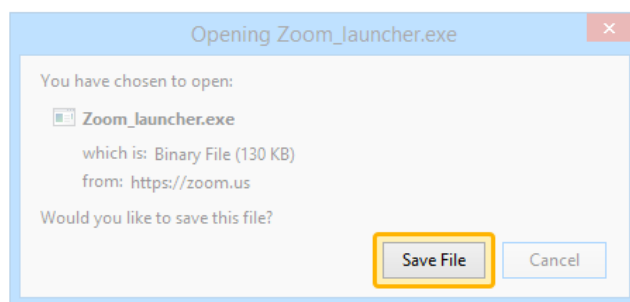
カレンダーからミーティングの予定を直接入れることができるので時間を節約できます。

Microsoft Outlookプラグインダウンロード Firefoxアドオンダウンロード



自動的にファイルのダウンロードが開始されます。保存し、ダウンロードしたファイル【例】Zoom\_abcdefghij.exe をダブルクリックしてインストールをお願いいたします。

### 1.プロンプトでファイルの保存を選択します



数秒後にダウンロードが開始されます。もしそうならなければこちらでダウンロードしてください。



インストール後、登録された情報でサインインします。

Zoom クラウドミーティング

## サインイン

パスワード \*\*\*\*\* お忘れですか? または

次のサインインを維持 **サインイン**

SSO でサインイン

Google でサインイン

Facebook でサインイン

< 戻る [無料でサインアップ](#)



サインイン後、下記の画面が表示され、  
ZOOMミーティングをご利用いただけるようになります。

