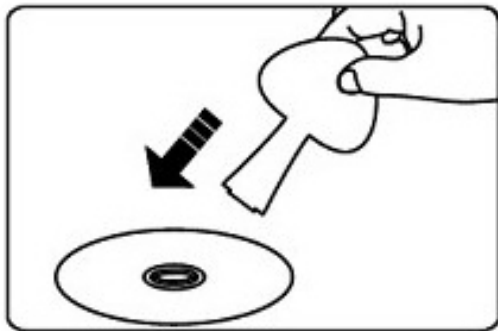
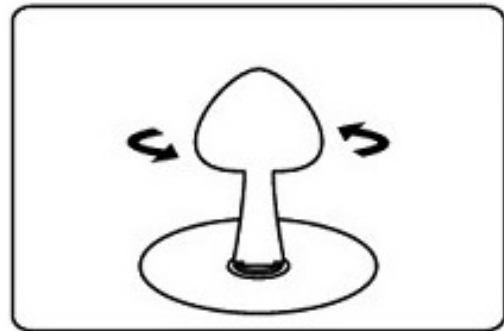


# ARIA ULTRASONIC DIFFUSER

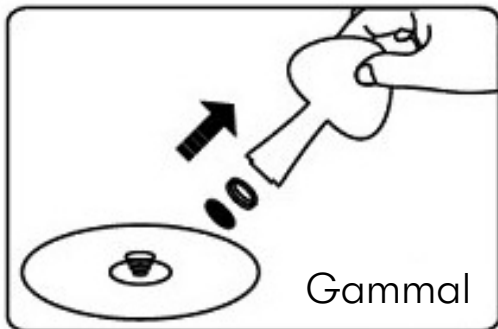
Hur man byter ut plattan med en nyckel



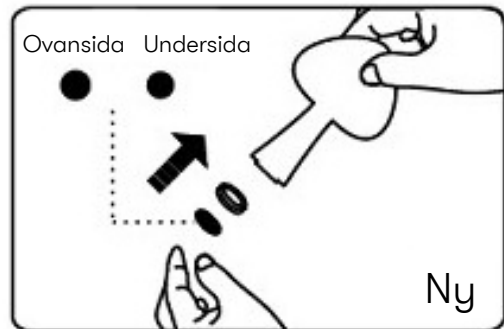
1. Sätt nyckeln i packningen. Justera nyckeln tills den har hamnat i rätt läge.



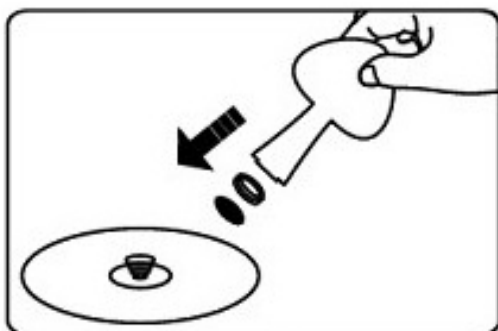
2. Vrid nyckeln moturs för att skruva loss packningen.



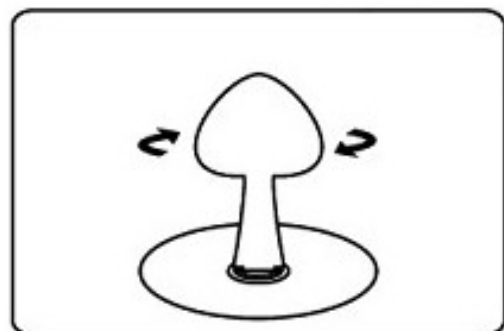
3. Ta bort den gamla plattan.



4. Ersätt den med en ny platta med ovansidan upp.



5. Gör samma process i omvänd ordning.



6. Vrid nyckeln medurs för att skruva fast plattan. Nu är plattan utbytt.

