
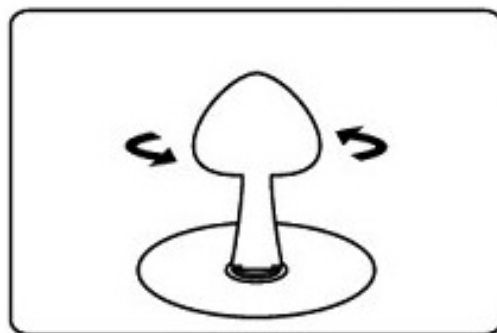


ARIA ULTRASONIC DIFFUSER

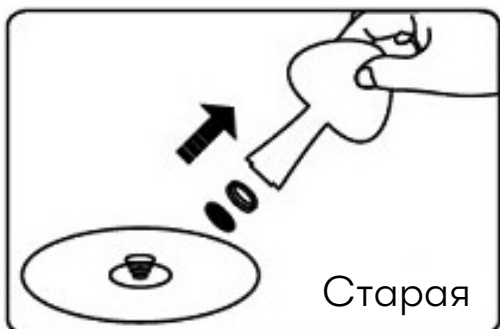
Как заменить мембрану с помощью ключа



1. Установите ключ в отверстие на уплотнительном кольце.



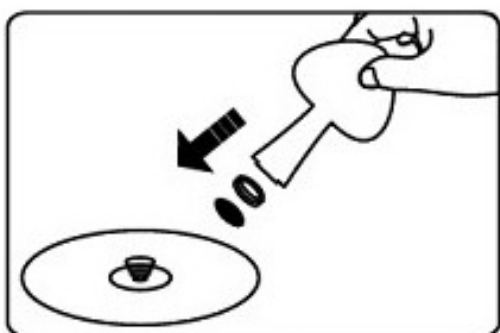
2. Отвинтите уплотнительное кольцо, повернув ключ против часовой стрелки.



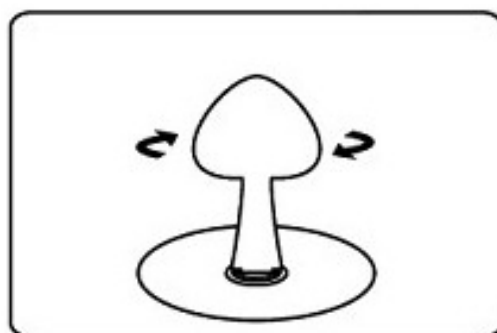
3. Извлеките старую мембрану.



4. Установите новую мембрану лицевой стороной вверх.



5. Установите уплотнительное кольцо обратно.



6. Закрепите мембрану, повернув ключ по часовой стрелке.

