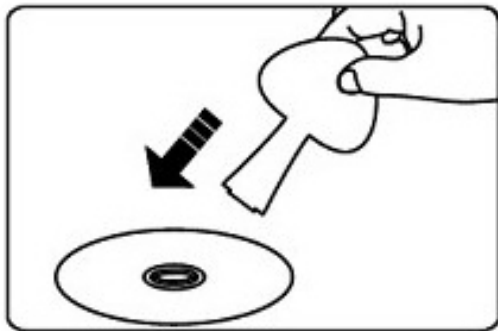
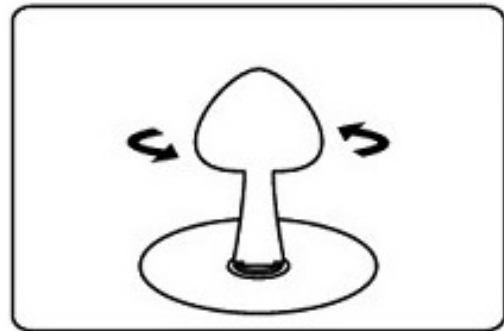


ARIA ULTRASONIC DIFFUSER

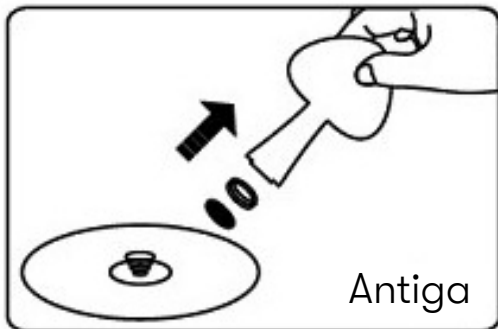
Como mudar a membrana com a chave



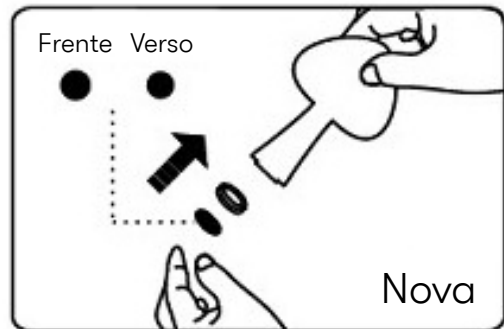
1. Coloca a chave sobre a junta. Ajusta a chave até que esteja na posição adequada.



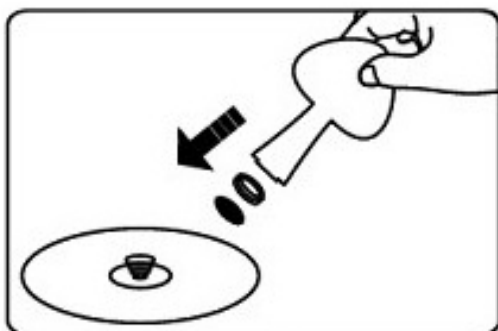
2. Desenrosca a junta rodando a chave no sentido anti-horário.



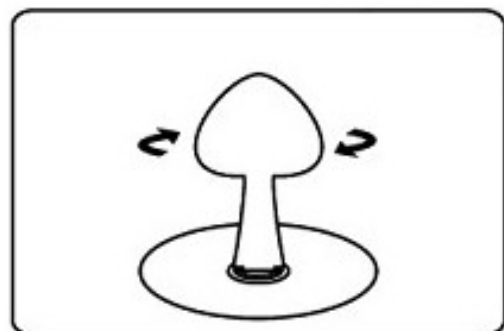
3. Retira a membrana antiga.



4. Substitui-a por uma nova com a parte da frente virada para cima.



5. Inverte a sequência.



6. Prende a membrana rodando a chave em sentido horário e a substituição está completa.

