
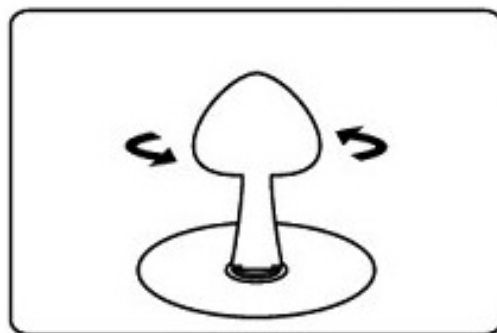


ARIA ULTRASONIC DIFFUSER

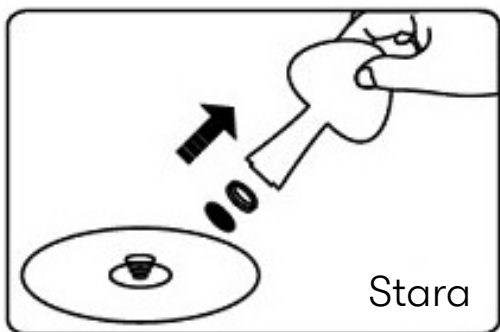
Wymiana membrany za pomocą klucza



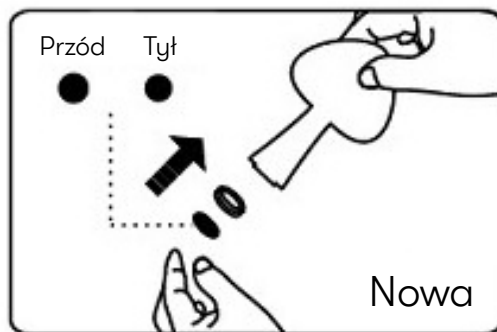
1. Umieść klucz nad uszczelką. Dopasuj go tak, aż znajdzie się we właściwym miejscu.



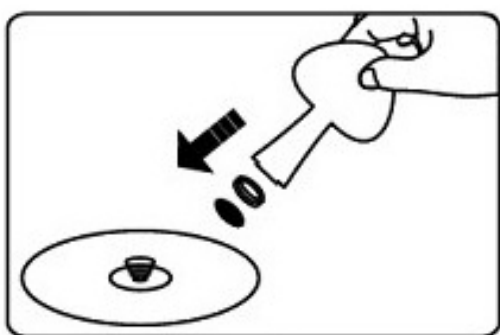
2. Odkręć uszczelkę, przekręcając klucz przeciwnie do ruchu wskazówek zegara.



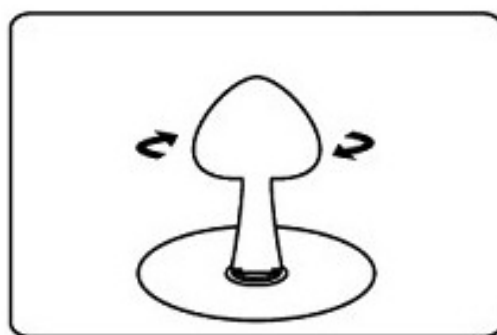
3. Wyjmij starą membranę.



4. Włóż nową membranę, przednią stroną do góry.



5. Nałóż z powrotem uszczelkę.



6. Dokręć membranę z uszczelką, przekręcając klucz zgodnie z ruchem wskazówek zegara. Wymiana zakończona.

