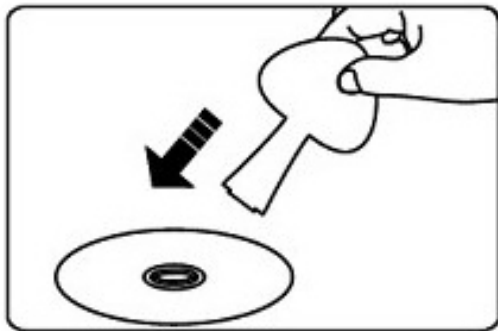
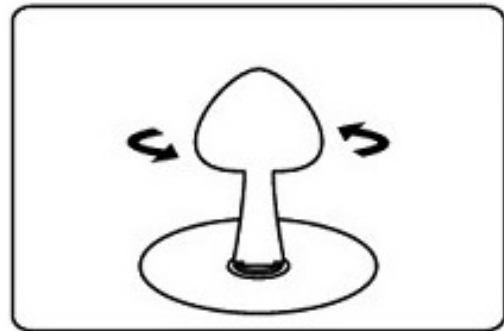


ARIA ULTRASONIC DIFFUSER

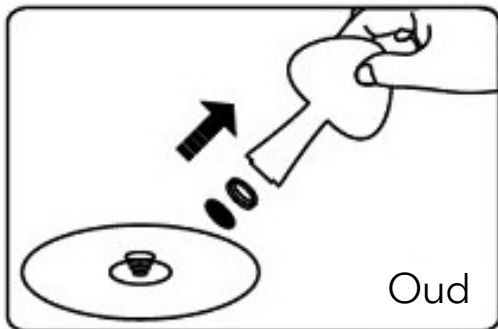
Vervanging van het membraan met een sleutel




1. Plaats de sleutel op de pakking. Beweeg de sleutel rond totdat deze in de pakking past.



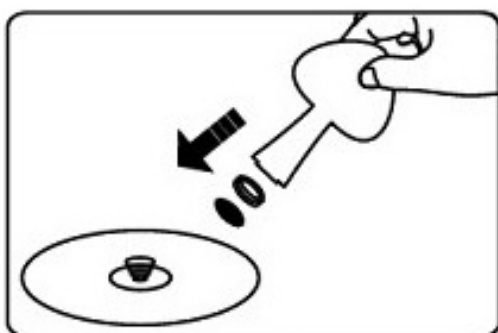
2. Open de pakking door de sleutel tegen de klok in te draaien.



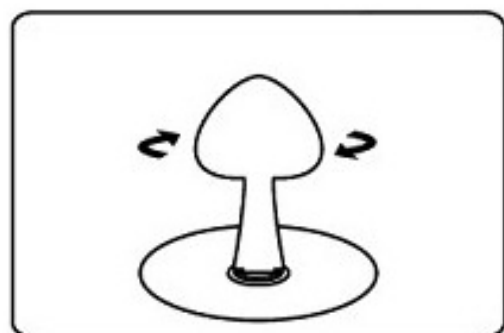
3. Verwijder het oude membraan.



4. Plaats een nieuw membraan, met de bovenzijde naar boven.



5. Herhaal voorgaande stappen in omgekeerde volgorde.



6. Bevestig het membraan door de sleutel tegen de klok in te draaien.

