
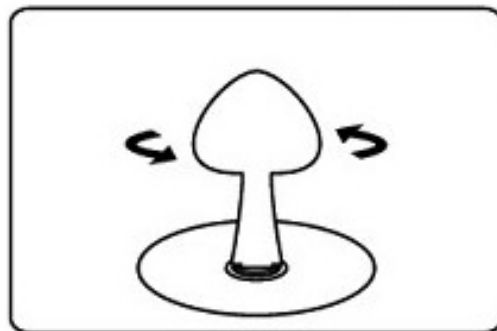


„ARIA ULTRASONIC DIFFUSER“ GARINTUVAS

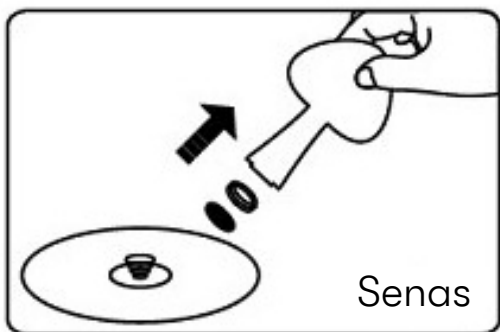
Kaip pakeisti membraną naudojant specialų raktą



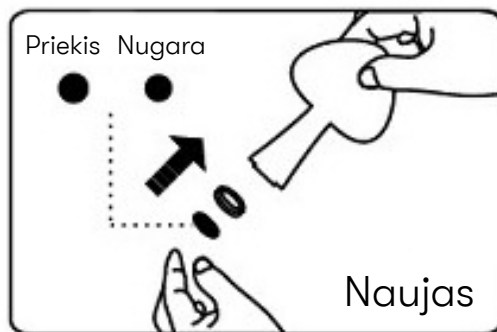
1. Uždėkite atsukimui skirtą raktą ant sandariklio. Pritaikykite raktą, jog jis užsifikuotų atitinkamoje pozicijoje;



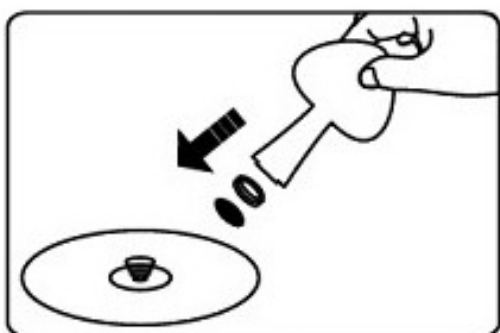
2. Atsukite sandariklį, pasukdami raktą prieš laikrodžio rodyklę;



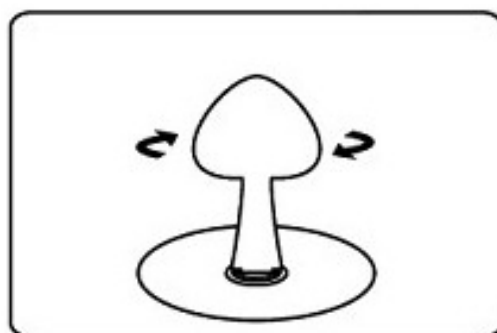
3. Nuimkite seną membraną;



4. Pakeiskite ją nauja priekine puse į viršų;



5. Viską vėl užfiksukite;



6. Pritvirtinkite membraną sukdami raktą pagal laikrodžio rodyklę. Štai, pakeitimas baigtas.

