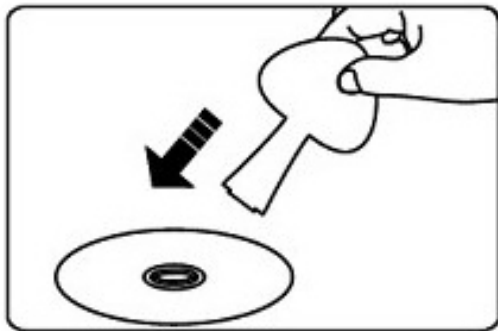
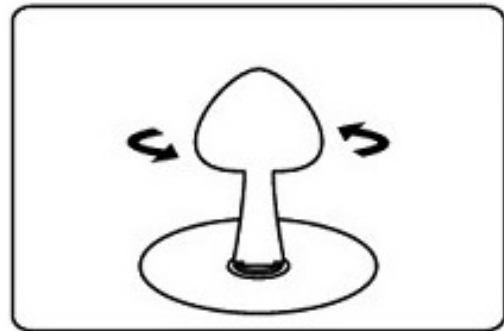


ARIA ULTRASONIC DIFFUSER

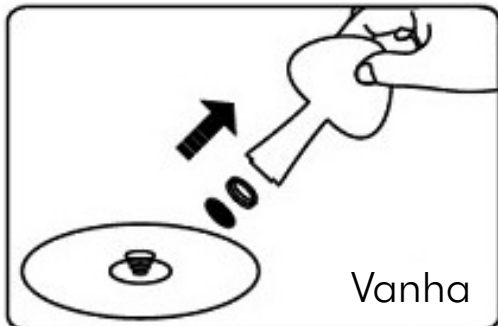
Levyn vaihtaminen avaimen avulla



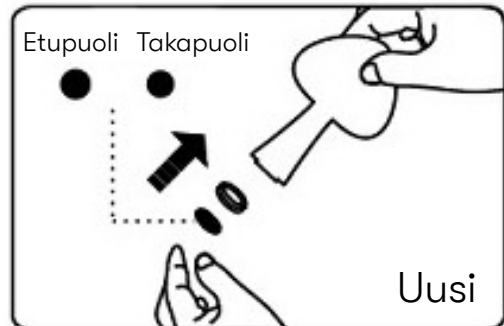
1. Laita avain tiivisterenkaan päälle. Asettele avainta kunnes se istuu hyvin.



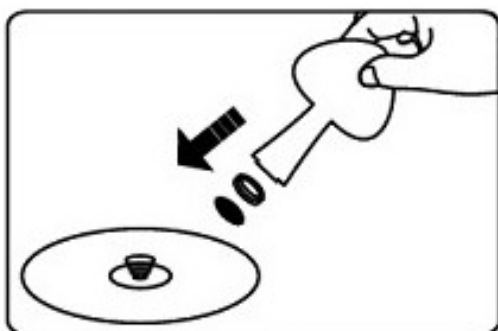
2. Irrota tiivisterengas kääntämällä avainta myötäpäivään.



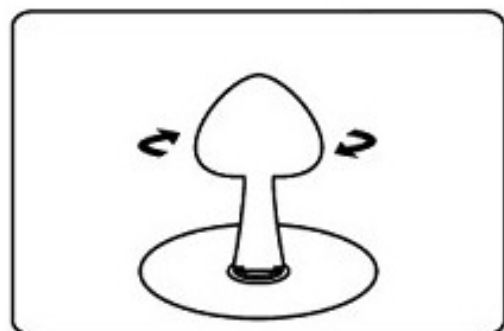
3. Irrota vanha levy.



4. Vaihda uuteen levyyn. Aseta levy paikoilleen etupuoli ylöspäin.



5. Muuta sekvenssin suuntaa.



6. Kiinnitä levy paikolleen kääntämällä avainta myötäpäivään. Kaikki on nyt valmista.

