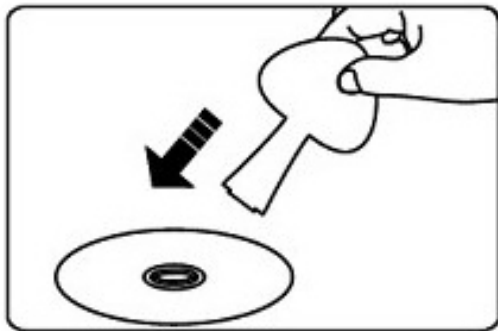
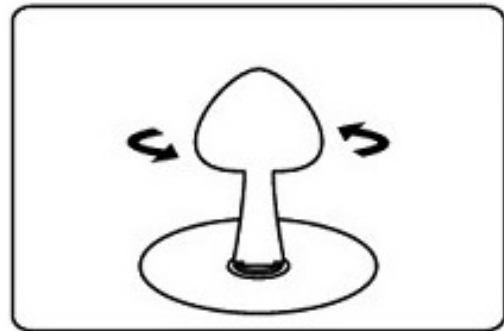


ARIA ULTRASONIC DIFFUSER

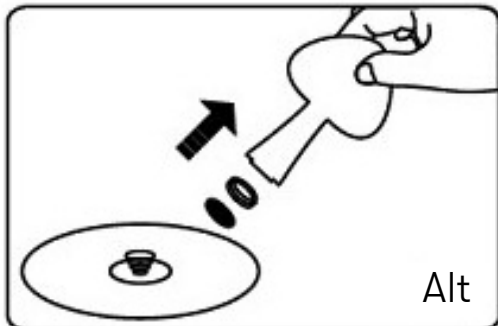
Wie man mit dem Schlüssel die Membran austauscht




1. Den Schlüssel auf der Dichtung positionieren. Anpassen, bis der Schlüssel in Position ist;



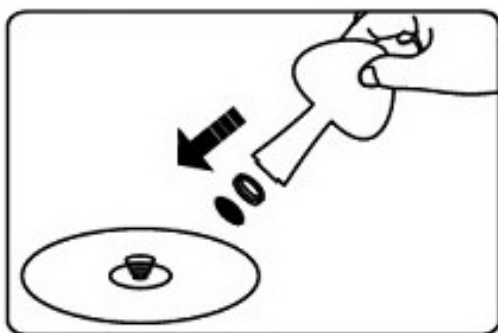
2. Die Dichtung durch Drehen des Schlüssels gegen den Uhrzeigersinn lösen;



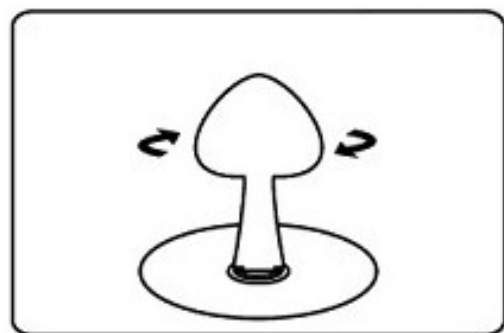
3. Die alte Membran entfernen;



4. Durch eine neue ersetzen, die Vorderseite zeigt dabei nach oben;



5. Abfolge umkehren;



6. Die Membran befestigen, indem der Schlüssel im Uhrzeigersinn gedreht wird. Der Austausch ist nun komplett.

