
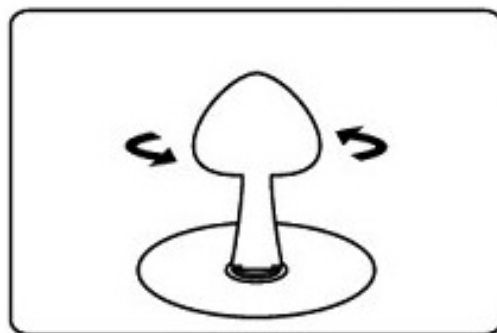


ARIA ULTRASONIC DIFFUSER

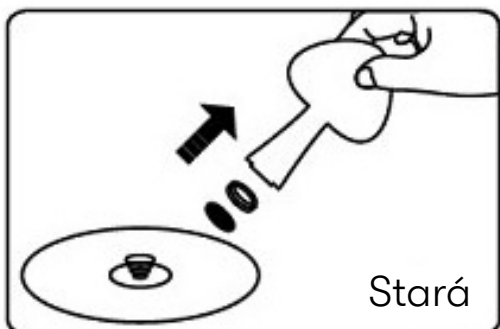
Jak vyměnit membránu pomocí klíče



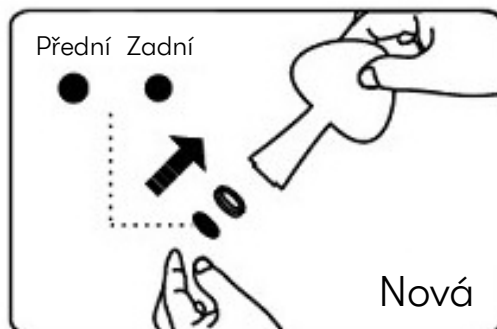
1. Umístěte klíč na těsnění. Nastavte klíč tak, aby se usadil na místě.



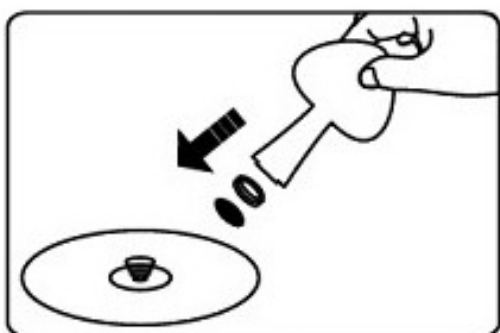
2. Otáčejte klíč proti směru hodinových ručiček, abyste odšroubovali těsnění.



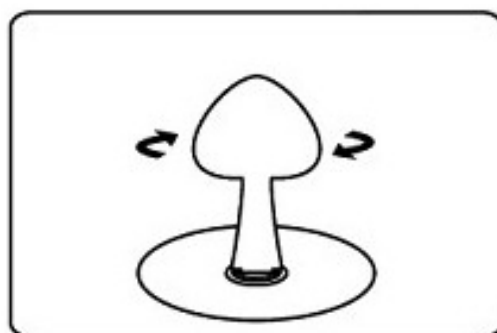
3. Odstraňte starou membránu.



4. Nahradejte ji novou membránou. Umístěte ji přední stranou nahoru.



5. Nasadte těsnění.



6. Upevněte těsnění otáčením klíče po směru hodinových ručiček. Výměna je nyní hotová.

